



Temadag om budget 2026
14. august 2025

Nyborg - Danmarks Riges Hjerte



Nyborg
KOMMUNE

Program kl. 13.00-16.30

- Velkomst *v/Borgmester Kenneth Muhs.*
- Hovedbudskaber *v/Vicekommunaldirektør Anders Sørensen*
- Økonomisk status: "Når udgifterne vokser – og indtægterne ikke følger med"
- Gennemførelse af de 6 store nationale velfærdsreformer.
- Forventet regnskab 2025 (ledelsesrapportering pr. 31. maj 2025).

Pause – cirka 14.30

- Administrationens tekniske budgetforslag 2026-2029.
- Anlægsinvesteringer 2026-2029.
- Ansøgning om særtilskud som vanskeligt stillet kommune 2026.
- Høringsproces, herunder introduktion til høringsportalen "Vi Skaber Nyborg"
- Det videre forløb *v/Borgmester Kenneth Muhs.*

Temadagen faciliteres af Økonomi- og digitaliseringschef Claus Færch.

Hovedbudskaber (I)

- **Flot årsregnskab 2024** med et driftsoverskud på 70,074 mio. kr. i 2024 og en likviditet "kassebeholdning" på 142,254 mio. kr. ultimo året.
- Men **økonomien er under pres** i 2025 og overslagsårene på grund af stigende udgifter og manglende kompensation af udgiftsbehov i økonomiaftalen.
- Prisstigninger og flere 80+ årige øger udgifterne på **ældreområdet** – vækst på 5,7% i 2024 og 12,1% i de første 7 måneder af 2025.
- Prisstigninger og fortsat stigende udgifter på det **specialiserede socialområde** – vækst på 9,1% i 2024 og 12,8% i de første 7 måneder af 2025. Væksten ligger højere end forudsætninger i udviklingsplanen om en vækst på 7% årligt.
- Tilpasning til **faldende børnetal i skoler og dagtilbud**.
- Forsinkelse i gennemførelse af **besparelser og driftstilpasninger** i budget 2025.

Hovedbudskaber (II)

- **Økonomiaftalen 2026** er på landsplan bedre end tidligere år, men løser langt fra det finansierings- og udgiftspres Nyborg Kommune står overfor i de kommende år.
- De kommende år vil være meget ressourcekrævende i forhold til gennemførelse af de **6 store velfærdsreformer**, som Folketinget har vedtaget - og der vil også være behov for en styrket indsats i forhold til beredskab og cybersikkerhed.
- Der er udarbejdet et **administrativt budgetforslag 2026-2029**, hvor der er balance mellem udgifter og indtægter med udgangspunkt i et driftsoverskud på 75 mio. kr. til finansiering af anlægsudgifter og afdrag på lån.
- Der er **ikke nye besparelser og effektivisering** i budgetforslaget.
- Der er behov for **langsigtede strukturelle forandringer**, men der er også behov for tilpasning af serviceniveauet samt løbende effektiviseringer af driften, herunder bidrage til at løse fremtidige rekrutteringsudfordringer.

”Når udgifterne vokser – og
indtægterne ikke følger med”

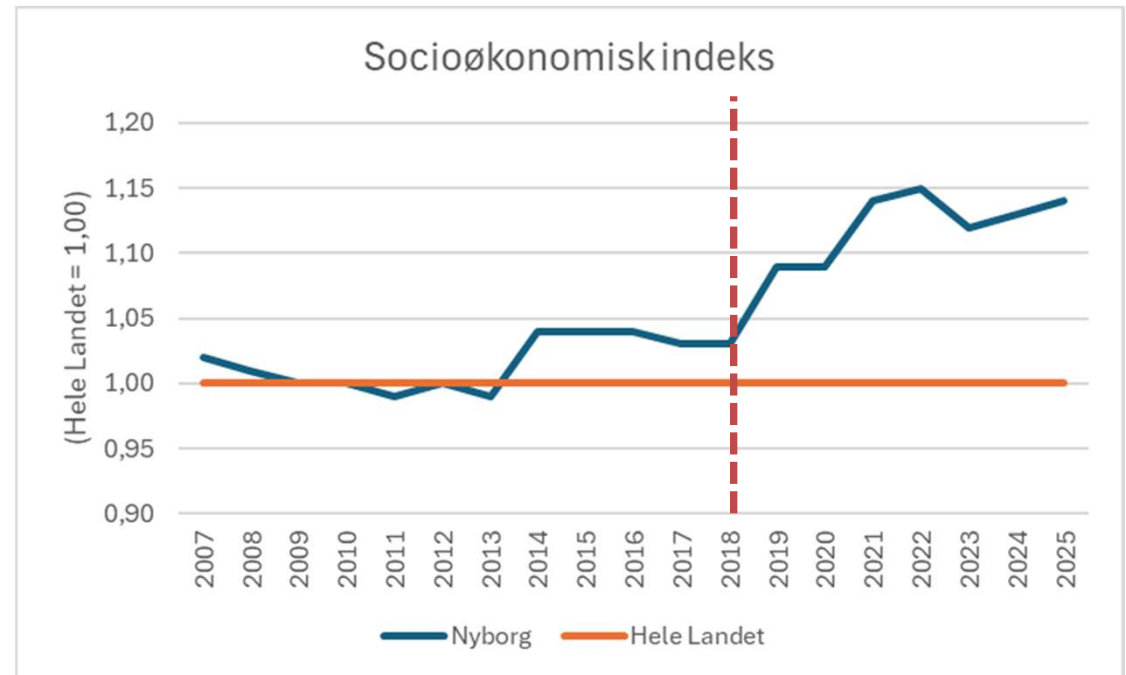
Nyborg - Danmarks Riges Hjerte



Nyborg
KOMMUNE

Socioøkonomisk udvikling

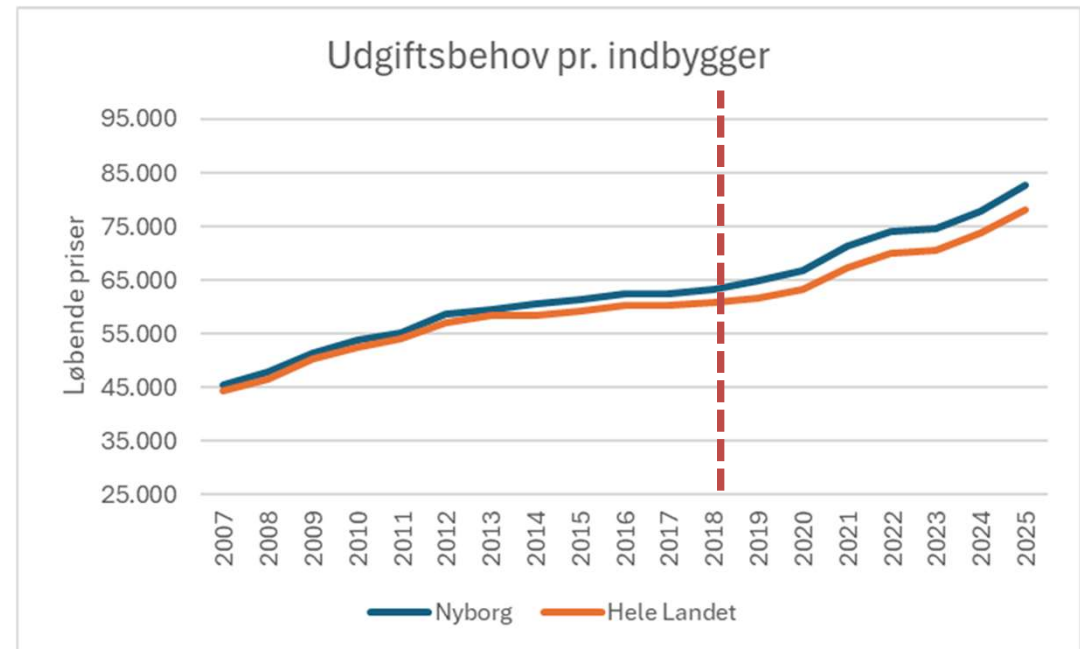
- Det socioøkonomiske indeks i 2025 er 114 → udgiftsbehov 14 % over landsgennemsnittet
- Index100-analyse indikerer et reelt udgiftsbehov på 27 % over landsgennemsnit
- Betydelig stigning i indekset fra 2018 til 2025.



Kilde: Indenrigs- og Sundhedsministeriet, Kommunale nøgletal

Et stigende udgiftsbehov (I)

- Et stigende udgiftsbehov i fra 2018 til 2025
- Nyborg Kommune har et udgiftsbehov der ligger over landsgennemsnittet (pga. befolkningsgrundlaget i kommunen)



Kilde: Indenrigs- og Sundhedsministeriet, Kommunale nøgletal

Et stigende udgiftsbehov (II)

Stigende, men forventet, udgiftspres på:

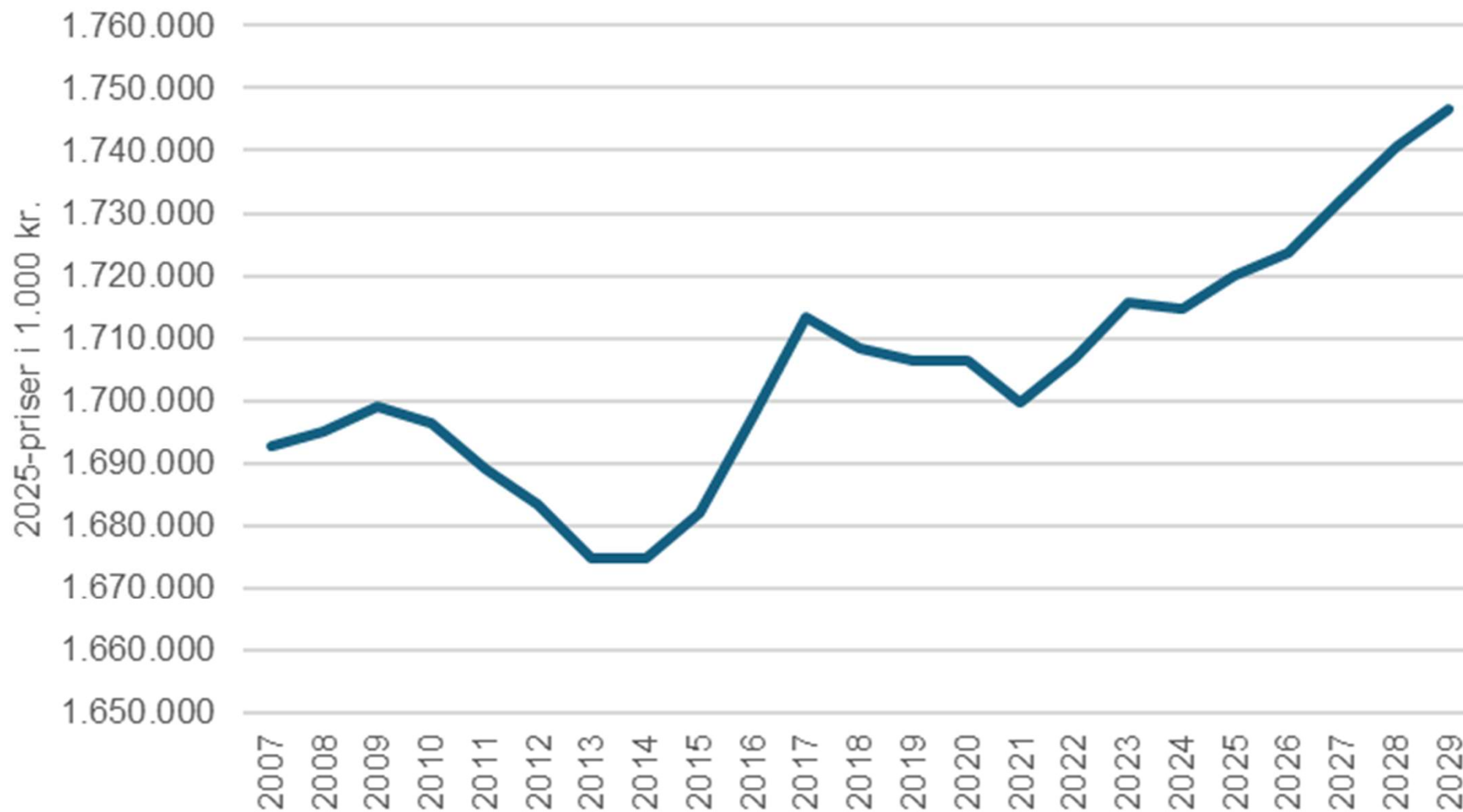
- Specialiseret socialområde
- Beskæftigelsesområdet
- Ældreområdet
- Specialundervisning

Forventet andel ydelsesmodtagere

Udgiftsområde	Nyborg	Landsplan	Behovsindex
Børn og unge med særlige behov	8,0%	6,3%	127,6
Specialundervisning	6,1%	5,5%	111,9
Ældrepleje	28,0%	26,9%	104,0
Beskæftigelse	23,8%	17,8%	133,8
Voksne med særlige behov	2,9%	2,3%	123,3

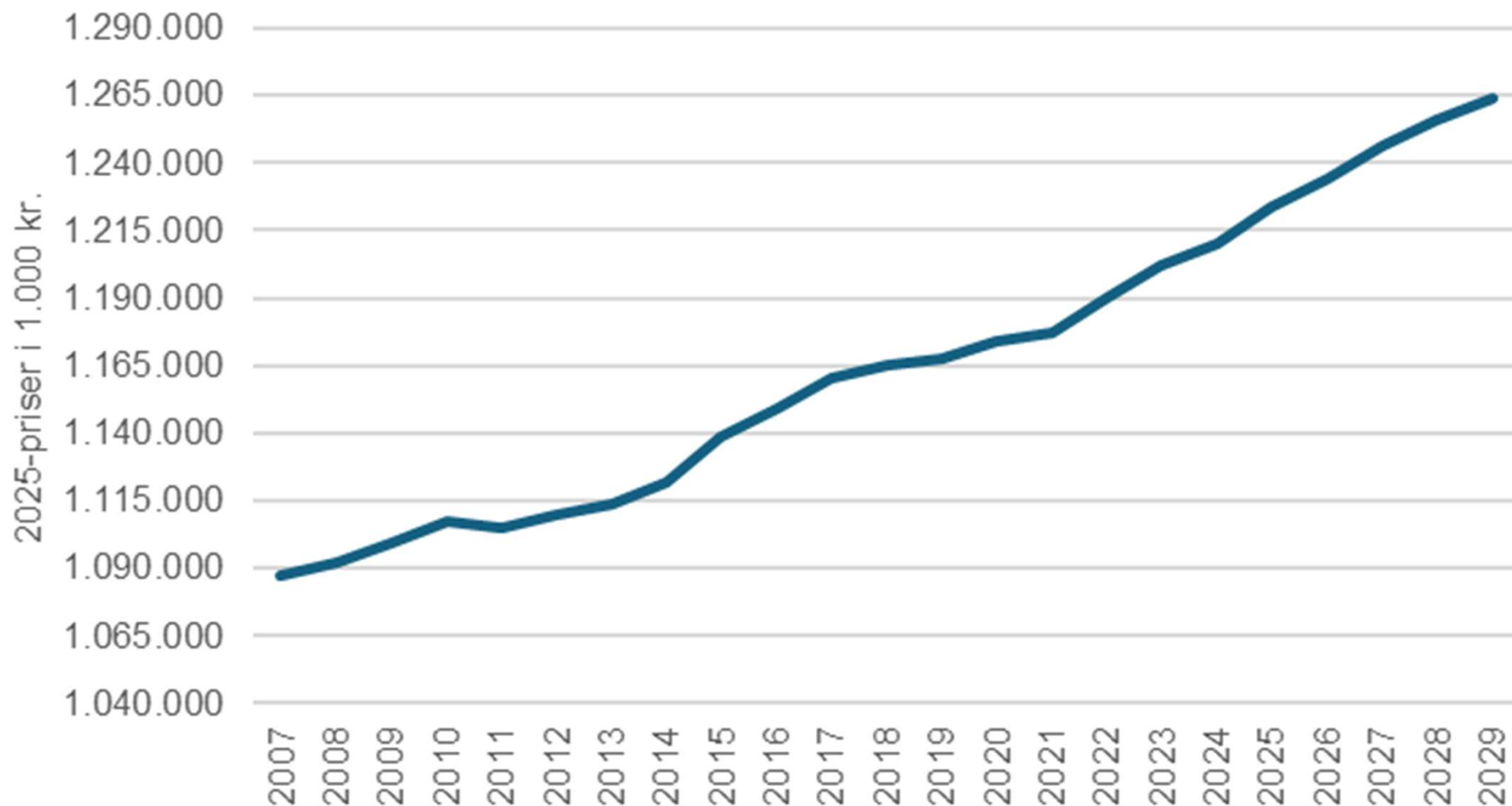
Kilde: Index100

Demografisk udgiftsbehov



Kilde: Indenrigs- og Sundhedsministeriet, Kommunale nøgletal.

Demografisk udgiftsbehov excl. 0-16 årige



Kilde: Indenrigs- og Sundhedsministeriet, Kommunale nøgletal.

Udfordret indtægtsgrundlag (I)

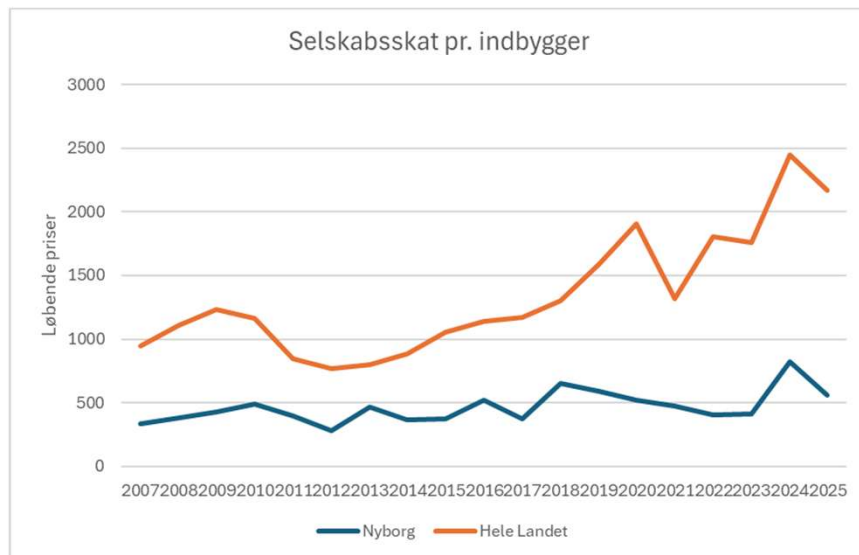
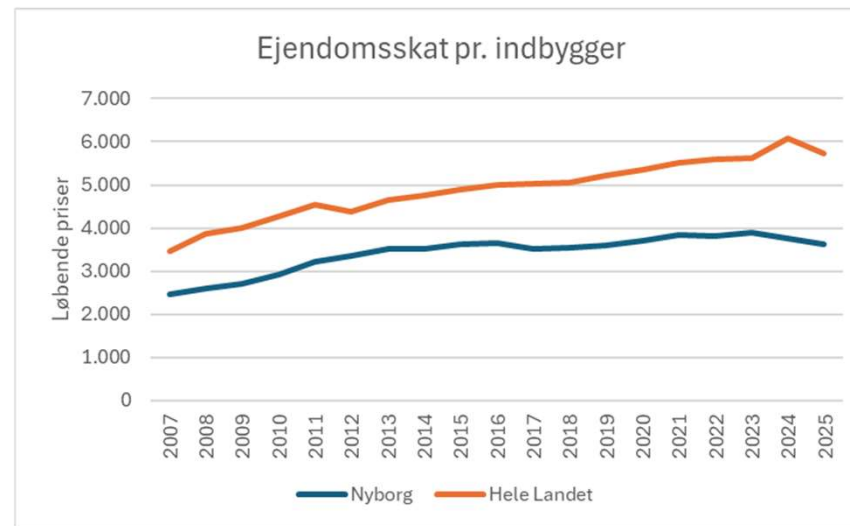
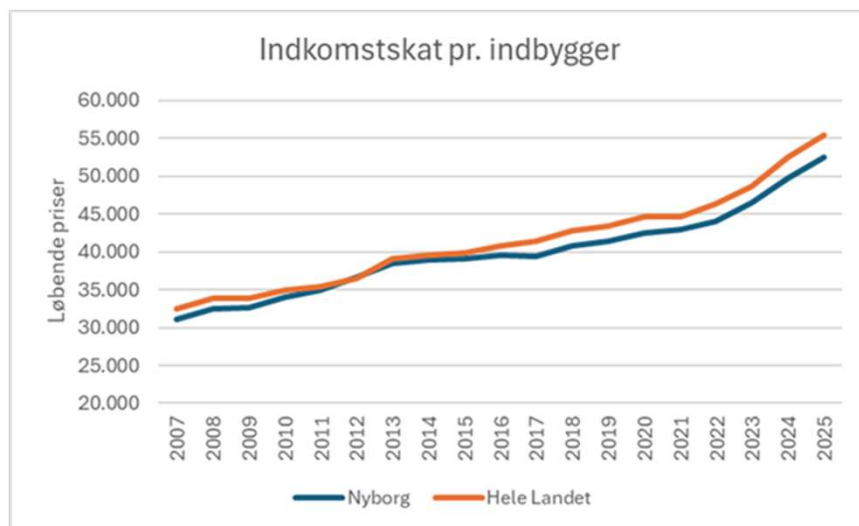
Beskatningsgrundlag

- Beskatningsgrundlag (224.915 kr. per indbygger) er 10 procent under landsgennemsnittet (248.145 kr. per indbygger) i 2026.
- Landets højeste udskrivningsprocent (26,3 procent) med et landsgennemsnit på 25,7 procent.

Økonomiaftaler

- Kompenserer kun delvist for udgifter: Stigning i indtægtsgrundlag fra 2025 til 2026 er mindre end stigningen i udgiftsbehov (14,8 mio. kroner).
- Ét-årige: Det vil sige, at der er ikke garanti for indtægtsgrundlag til finansiering af demografisk og socio-økonomisk udgiftsbehov i overslagsårene.

Udfordret indtægtsgrundlag (II)



Kilde: Indenrigs- og Sundhedsministeriet, Kommunale nøgletal

Strammere økonomi og behov for langsigtede løsninger

- Der indgår **ikke nye besparelser eller effektiviseringer** til budget 2026
- Der er behov for **langsigtede strukturelle forandringer**, men der er også behov for tilpasning af serviceniveauet samt løbende effektiviseringer af driften.

Nationale velfærdsreformer

Nyborg - Danmarks Riges Hjerte



Nyborg
KOMMUNE

Reformer i 2026 og de kommende år

- Reformerne, som Nyborg Kommune står overfor i 2026 og de kommende år, er omfattende og får stor betydning for organisering, faglighed og økonomi.
- Reformerne som vi står med
 - Ældrereform
 - Beskæftigelsesreform
 - Socialområdet
 - Sundhedsreform
 - Folkeskolens kvalitetsprogram
 - Grøn Trepert

Styrket beredskab i kommunerne

Reformer og kendetegn

Reformerne gør sig gældende på forskellige områder – men har en række fælles træk.

- 1. Decentralisering og forenkling:** Reformerne giver kommunerne større ansvar og frihed. Der sker en statslig deregulering og forenkling af regler, som skal give ledere og medarbejdere bedre mulighed for at bruge deres faglighed og handle lokalt.
- 2. Nye faglige løsninger og kvalitetsudvikling:** Reformerne stiller krav om faglig forandring og implementering af nye opgaver, metoder og tilgange. Det kræver stærk faglig ledelse tæt på praksis og en vilje til at udvikle kvaliteten i opgaveløsningen.
- 3. Borgeren i centrum:** Der er øget fokus på borgerens selvbestemmelse og indflydelse. Reformerne lægger vægt på helhedsorienterede løsninger, hvor borgerens samlede behov tænkes sammen på tværs af fagområder.
- 4. Samspil med andre aktører:** Kommunen skal i højere grad samarbejde med private leverandører, civilsamfund og pårørende. Det handler om at bruge ressourcer og kompetencer bedst muligt og skabe mere værdi for borgerne

Styrkelse af beredskabsområdet i kommunerne

- Fokus på velfærdsområder og centrale samfundsfunktioner
- Midler i budget 2025 til cybersikkerhed – arbejdet med NIS2 er igangsat
- Regeringen og KL enige om at arbejde tæt sammen om at skabe gode rammer omkring beredskabsområdet.
- Arbejdet er igangsat i Nyborg Kommune, og der udarbejdes et oplæg til styrkelse af beredskabet i løbet af efteråret.
- Styrkelse af beredskabet er udgiftskrævende og indgår ikke i det administrative budgetforslag. Der er brug for tilføjelse af ressourcer på sigt.

Forventet regnskab 2025

Nyborg - Danmarks Riges Hjerte



Nyborg
KOMMUNE

Forventet regnskab 2025

- Forventet regnskab lever op til økonomiske målsætninger. Der prognosticeres et **driftsoverskud** på 65,000 mio. kr. i 2024 og en **likviditet** på 32,000 mio. kr. ultimo 2025, jf. ledelsesrapportering pr. 31. maj 2025.
- Der er **udgiftsstigning** på Social- og Handicapudvalget, hvor der prognosticeres merudgifter på 8,948 mio. kroner. Der er igangsat handleplan med administrative besluttede indsatser, som dog ikke har fuld effekt i 2025.
- Der er **udgiftsstigning** på Ældreudvalget på 6,124 mio. kr. Der er igangsat handleplan med administrative besluttede indsatser, der skaber balance på området.
- Økonomiaftalens midtvejsregulering af overførselsudgifter på Beskæftigelses- og Integrationsudvalget er finansieret af samtidige merindtægter.
- Ved denne ledelsesrapportering finansieres merudgifter ved **iværksættelse af handleplaner** med henblik på at udvalgene skaber økonomisk balance indenfor eget område.

Forventet regnskab 2025

NYBORG KOMMUNE Beløb i 1.000 kr.	Regnskab	Forventet	Oprindeligt	Korrigeret	Afvigelse	Afvigelse
	2024	Regnskab 2025	Budget 2025	Budget 2025	Oprindeligt 2025	Korrigeret 2025
Skatter og generelle tilskud	2.600.895	2.703.793	2.712.381	2.703.793	-8.588	0
Nettodriftsudgifter	-2.545.402	-2.680.053	-2.640.669	-2.671.105	-39.384	-8.948
Renter	14.581	8.631	3.288	8.631	5.343	0
Overførsler mellem årene	0	23.681	0	23.681	23.681	0
Opbremsning og handleplaner	0	8.948	0	0	8.948	8.948
DRIFTSRESULTAT	70.074	65.000	65.000	65.000	0	0
ANLÆG I ALT	-141.367	-162.354	-80.250	-162.354	-82.104	0
Anlægsudgifter	-148.390	-203.491	-82.290	-203.491	-121.201	0
Anlægsindtægter	7.023	41.137	2.040	41.137	39.097	0
DRIFT- OG ANLÆGSRESULTAT	-71.293	-97.354	-15.250	-97.354	-82.103	0
Ordinære afdrag på lån	-1.621	-2.668	-2.668	-2.668	0	0
Ekstraordinære afdrag på gæld	0	0	0	0	0	0
Lånoptagelse	0	0	0	0	0	0
Øvrige finansforskydninger	10.912	-11.811	-1.407	-11.811	-10.404	0
Kursreguleringer i balancen	10.501	0	0	0	0	0
Deponering	1.579	1.578	1.578	1.578	0	0
ÅRETS RESULTAT	-49.923	-110.254	-17.747	-110.254	-92.507	0
Likviditet, primo	192.177	142.254	48.791	142.254	93.463	0
Likviditet, ultimo	142.254	32.000	31.044	32.000	956	0

Budgetforslag 2026

Nyborg - Danmarks Riges Hjerte



Nyborg
KOMMUNE

Økonomiske målsætninger

- Der sikres **balance på budgettet** ud fra Nyborg Kommunes økonomiske målsætninger.
- **Driftsresultat** på mindst 75 mio. kr. og servicerammen skal være overholdt.
 - Der gennemføres kompenserende besparelser, såfremt servicerammen i det vedtagne budget overskrides i løbet af året.
 - Der gives ikke tillægsbevillinger til serviceudgifter og eventuelle merudgifter i løbet af året skal derfor finansieres via kompenserende besparelser indenfor eget driftsområde.
- **Anlægsudgifter** på gennemsnitligt 75 mio. kr. årligt. Der er afsat 10 mio. kroner til anlægsinvesteringer som følge af ekstra økonomi i økonomiaftale.
- **Likviditet** på mindst 1.000 kr. pr. indbygger ultimo året svarende til 32,0 mio. kr.
- Det er ikke hensigten at optage ny **gæld**. Nyborg Kommunes anlægsinvesteringer er fuldt ud finansieret af skatter og generelle tilskud og ikke ved lånoptagelse.

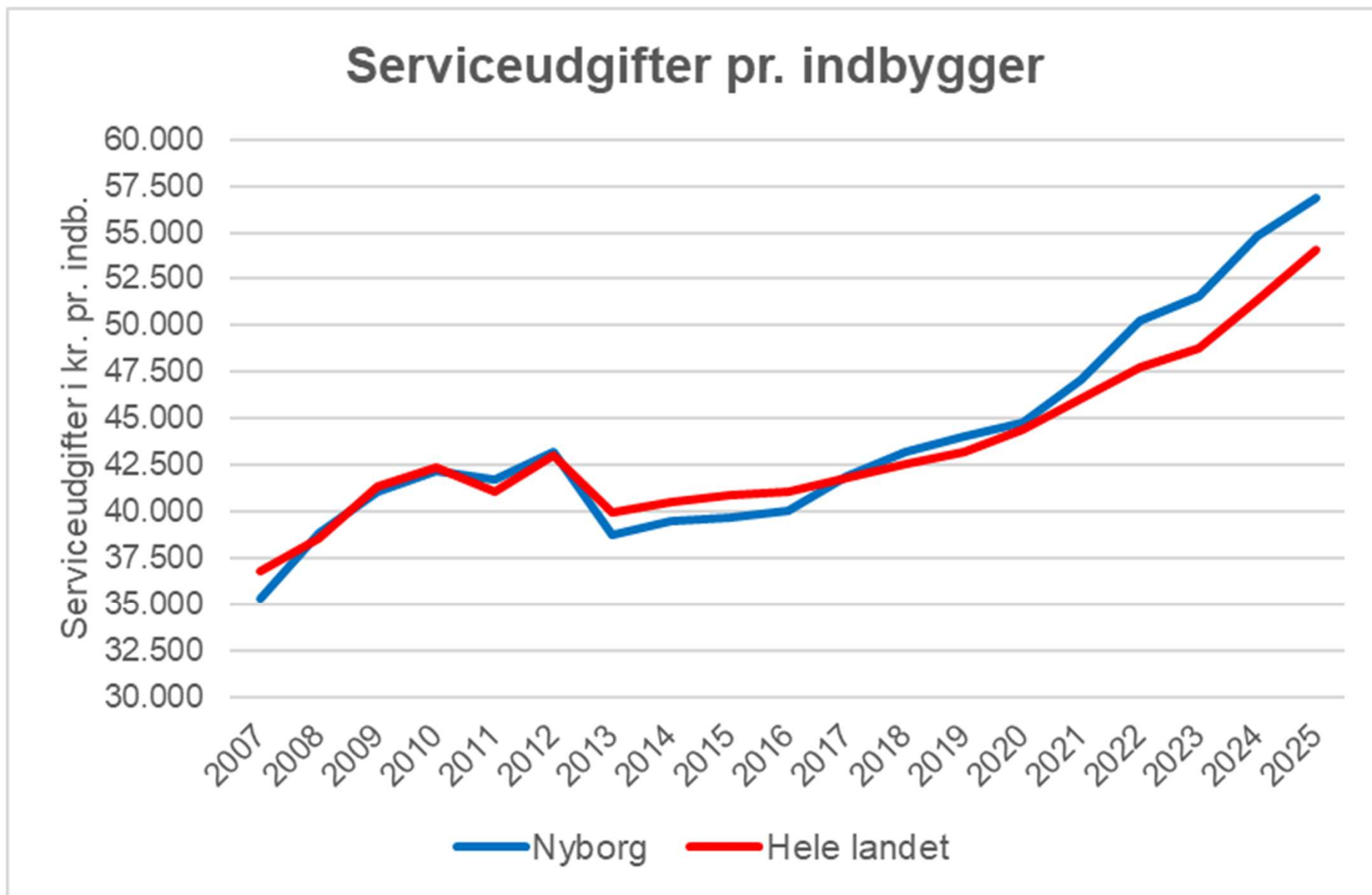
Administrativt budgetforslag 2026

RESULTATOPGØRELSE	Budget	Budget	Budget	Budget
Beløb i 1.000 kr.	2026	2027	2028	2029
Skatter og generelle tilskud	2.817.396	2.917.629	3.017.713	3.103.001
Driftsudgifter og renter	-2.742.396	-2.842.629	-2.942.713	-3.028.001
- Serviceudgifter og tekniske korrektioner	-39	29.528	31.416	32.332
- Besparelser og effektiviseringer	0	0	0	0
- Økonomisk råderum til politisk forhandling	0	0	0	0
- Budgetværn til uforudsete udgifter	-5.000	-5.000	-5.000	-5.000
- Pris- og lønfremskrivning	0	-88.001	-176.374	-264.652
Driftsresultat	75.000	75.000	75.000	75.000
Anlægsudgifter	-75.000	-75.000	-75.000	-75.000
- Anlægsreserve til prisstigninger	2.000	2.000	2.000	2.000
- Anlægsreserve (ikke øremærket)	1.194	2.030	2.272	18.700
Anlægsindtægter	3.000	3.125	5.179	0
Drifts- og anlægsresultat	3.000	3.125	5.179	0
Afdrag på lån	-2.668	-2.668	-2.668	-2.668
Lånoptagelse	0	0	0	0
Finansforskydninger m.v.	171	171	171	171
Årets resultat	503	628	2.682	-2.497
Likviditet, primo	32.000	32.503	33.131	35.813
Likviditet, ultimo	32.503	33.131	35.813	33.316

Serviceudgifter og tekniske korrektioner

Serviceudgifter og tekniske korrektioner Beløb i 1.000 kr.	Budget 2026	Budget 2027	Budget 2028	Budget 2029
Beskæftigelsesreform, overførselsudgifter	3.226	5.126	6.205	6.959
Beskæftigelsesreform, konto 6	1.948	5.060	5.867	6.029
Reduktion af kommunal medfinansiering til FGU (DUT)	1.392	1.392	1.392	1.392
Kontanthjælpsreform (DUT)	-1.179	-1.158	-1.156	-1.156
Sundhedsreform og opgaveflytning til regionen	0	22.679	22.679	22.679
Arbejdsskadeforsikringer, øgede uebetalinger	-4.000	-4.000	-4.000	-4.000
Forsikringer, stigning i udgift til præmier	-1.200	-1.200	-1.200	-1.200
FynBus, overgang til el-busser ved udbud af busser fra 2027	0	1.900	1.900	1.900
Bortfald af besparelse konkurrenceudsættelse Vej og Park	-1.914	-1.914	-1.914	-1.914
Rammebesparelse Vej og Park i stedet for konkurrenceudsættelse	1.914	1.914	1.914	1.914
Bortfald af besparelse konkurrenceudsættelse Serviceteam	-2.000	-2.000	-2.000	-2.000
Rammebesparelse Serviceteam i stedet for konkurrenceudsættelse	2.000	2.000	2.000	2.000
Boligsocial Helhedsplan 2026-2030 (12,5% medfinansiering)	-226	-271	-271	-271
Pavillonen ved Hesselhuset til outdoorgateway	-180	-180	-180	-180
Finansiering af drift af pavillion fra EUU Aktivitetspulje	180	180	180	180
I alt	-39	29.528	31.416	32.332

Der er derudover afsat 5 mio. kr. årligt i budgetværn.



Kilde: Indenrigs- og Sundhedsministeriet, Kommunale nøgletal.

Serviceudgifter pr. indbygger

- Nyborg Kommunes serviceudgifter pr. indbygger har i **perioden frem til 2020** ligget på niveau med landsgennemsnittet.
- Nyborg Kommunes serviceudgifter pr. indbygger i **budget 2025 ligger 5,0% over** landsgennemsnittet.
- Forskellen svarer til merudgifter på 92,356 mio. kr. i forhold til Nyborg Kommunes serviceramme på 1.836,941 mio. kr. i budget 2025
- Nyborg Kommune har højere serviceudgifter pr. indbygger i budget 2024 end Kerteminde, Assens, Nordfyns, Faaborg-Midtfyn, Svendborg, Middelfart og Odense.

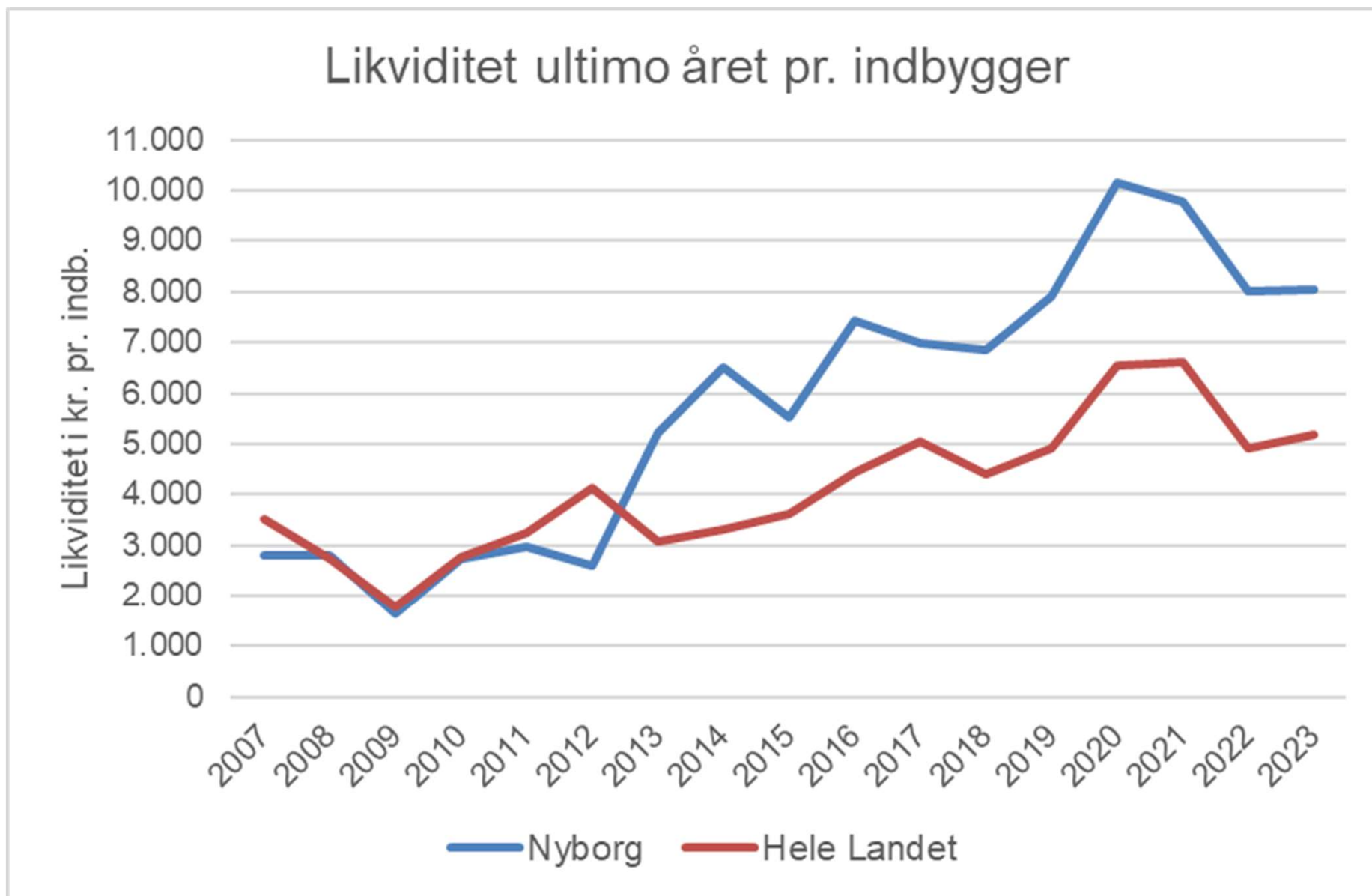
Serviceudgifter pr. indbygger

Nr.	Serviceudgifter pr. indb.	2020	2021	2022	2023	2024	2025
1	Nyborg Kommune	44.785	47.112	50.283	51.567	54.831	56.820
2	Nordfyns Kommune	44.862	47.266	48.658	49.944	52.999	56.241
3	Assens Kommune	43.128	46.190	47.704	49.227	51.879	55.412
4	Faaborg-Midtfyn Kommune	44.978	46.290	48.104	50.281	52.685	54.842
5	Kerteminde Kommune	46.340	48.649	50.134	48.522	52.230	54.713
6	Svendborg Kommune	44.715	46.626	47.563	49.029	50.966	54.432
7	Middelfart Kommune	41.306	42.471	44.265	45.249	47.452	51.915
8	Odense Kommune	40.765	41.965	43.796	45.103	47.047	49.442
Hele Landet		44.454	46.093	47.798	48.767	51.397	54.100

Kilde: Indenrigs- og Sundhedsministeriet, Kommunale nøgletal.

Overførselsudgifter

Overførselsudgifter Beløb i 1.000 kr.	Regnskab 2023	Regnskab 2024	Forventet 2025	Budget 2026	Budget 2027	Budget 2028	Budget 2029
Integration	159	260	120	131	132	134	134
Sygedagpenge	63.224	65.723	61.064	62.752	63.221	63.886	63.955
Kontant- og uddannelseshjælp	45.255	49.756	47.000	51.378	51.739	52.251	52.304
Forsikrede ledige	52.195	59.225	54.308	59.366	59.784	60.375	60.436
Revalidering	1.833	1.627	1.800	1.968	1.981	2.001	2.003
Fleksjob og ledighedsydelse	86.505	92.811	98.000	107.128	107.882	108.949	109.058
Arbejdsmarkedsforanstaltninger	18.193	23.030	25.565	27.946	28.143	28.421	28.450
Ressource- og jobafklaringsforløb	32.113	31.524	34.000	37.167	37.428	37.799	37.837
Førtids- og seniorpension	286.232	296.207	314.029	347.280	349.693	353.113	353.464
Boligstøtte	36.974	39.123	38.000	41.540	41.832	42.245	42.288
I alt	622.685	659.289	673.886	736.657	741.836	749.174	749.928
Administration Jobcenter	27.778	32.627	32.826	33.230	33.230	33.230	33.230
Administration Udbetaling Danmark	8.172	8.319	8.841	8.841	8.841	8.841	8.841
Administrationsudgifter i alt	35.950	40.946	41.667	42.072	42.072	42.072	42.072
Nøgletal							
Forsørgelsesudgifter pr. 26-64 årige	40.308	42.637	43.627	48.342	48.391	48.485	48.780
Administrationsudgifter pr. 26-64 årige	2.327	2.648	2.698	2.719	2.721	2.727	2.743
Administrationsandel	5,8%	6,2%	6,2%	5,6%	5,6%	5,6%	5,6%

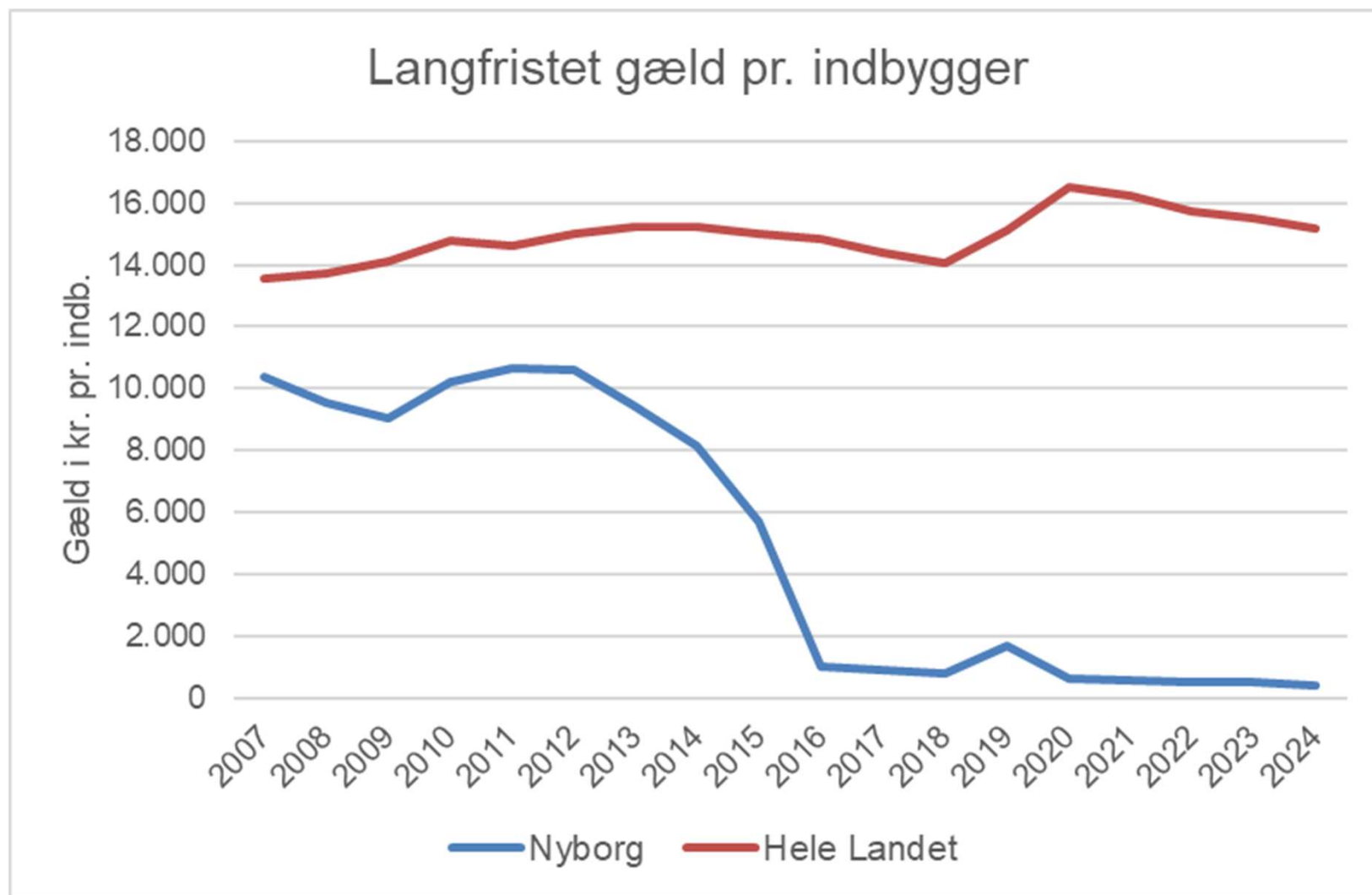


Kilde: Indenrigs- og Sundhedsministeriet, Kommunale nøgletal.

Likviditet pr. indbygger

Nr.	Likviditet pr. indbygger (kr.)	2020	2021	2022	2023	2024
1	Odense Kommune	6.311	9.066	8.867	8.777	9.951
2	Assens Kommune	11.604	8.783	7.361	7.998	9.493
3	Nyborg Kommune	10.167	9.765	8.014	8.031	4.400
4	Middelfart Kommune	3.491	5.078	4.648	2.392	3.756
5	Faaborg-Midtfyn Kommune	4.001	4.318	2.213	2.212	2.648
6	Kerteminde Kommune	2.082	2.631	436	-1.089	2.561
7	Nordfyns Kommune	1.550	1.844	1.144	1.780	1.780
8	Svendborg Kommune	693	417	-302	-1.638	621
Hele Landet		6.533	6.631	4.928	5.178	6.777

Kilde: Indenrigs- og Sundhedsministeriet, Kommunale nøgletal.



Nyborg Kommune har afviklet den tidligere historisk store gæld på 453 mio. kr. og er nu en af de kommuner i landet, som har den laveste gæld pr. indbygger. De resterende lån på 14,086 mio. kr. (436 kr. pr. indbygger) i regnskab 2024 er uopsigelige i forhold til Landsbyggefonden og er finansieret via huslejeindtægter på driften. Det ene lån udløber i 2032 og de to sidste lån udløber i 2034.

Langfristet gæld pr. indbygger

Nr.	Gæld pr. indbygger (kr.)	2020	2021	2022	2023	2024
1	Nyborg Kommune	641	586	534	535	436
2	Nordfyns Kommune	8.550	7.604	6.743	6.075	5.592
3	Odense Kommune	10.126	9.705	9.427	9.116	8.649
4	Faaborg-Midtfyn Kommune	11.805	11.012	10.921	10.913	10.082
5	Middelfart Kommune	15.922	15.805	14.342	14.537	13.119
6	Assens Kommune	19.845	18.252	17.500	15.962	14.329
7	Kerteminde Kommune	23.733	21.507	20.830	19.760	19.010
8	Svendborg Kommune	25.032	25.510	24.508	23.251	22.841
Hele Landet		16.519	16.228	15.716	15.519	15.185

Kilde: Indenrigs- og Sundhedsministeriet, Kommunale nøgletal.

Anlægsinvesteringer

Nyborg - Danmarks Riges Hjerte



Nyborg
KOMMUNE

Prioritering af anlægsudgifter

- Program for langsigtet strategisk byudvikling.
- Bygningsvedligeholdelse, energirenovering, idrætsanlæg.
- Udskiftning af gadelys.
- Færdiggørelse af cykelstiprojekter og pulje til trafiksikkerhed, veje m.v.
- Pavillon ved Hesselhuset til outdoorgateway.
- Bolværker i Nyborg Marina og højt vandssikring af den indre havn.
- Omlægningsplaner og grøn trepart.
- Pulje til naturprojekter, klimaindsatser og grøn omstilling.
- Reetablering af voldanlæg.
- Renovering af faglokaler i folkeskolerne (statstilskud).
- Kapacitet på daginstitutionsområdet.
- Færdiggørelse af ny tandklinik.
- Etablering af flere pleje- og ældreboliger.
- Slotsprojektet medfinansiering af byggeri + fremtidig vedligeholdelse, udfaldsbro og busholdeplads.

Langsigtet strategisk byudvikling (I)

- Den 22. april 2025 blev Økonomiudvalget præsenteret for et udkast til Program for Strategisk Byudvikling. Udkastet resulterede i Økonomiudvalgets forslag til fire strategiske temaer og en overordnet økonomisk ramme frem mod 2040 i programmet. Økonomiudvalgets forslag blev drøftet på Byrådets temamøde den 24. juni.
- Realise peger på, at Nyborgs potentialer som bosætnings-by og turismdestination sammenholdt med den demografiske udvikling, kalder på langsigtet strategisk byudvikling.
- Økonomiudvalget anbefaler derfor på 4 strategiske temaer til prioritering frem mod 2040:
 - Bosætning – en attraktiv by for familier
 - Oplevelse – en levende by med aktualitet og historie
 - Identitet – fra attraktion til destination
 - Sammenhæng – en by med stærke fysiske forbindelser

Langsigtet strategisk byudvikling (II)

- En langsigtet prioriteret økonomi er en forudsætning for at kunne arbejde med strategisk byudvikling og rejse ekstern økonomi.
- Viden og erfaring peger på, at en dedikeret økonomisk ramme over fx 15 år bidrager til kontinuitet og vedholdenhed i den politiske retning og sender et klart signal om prioritering af langsigtet strategiske udvikling, hvilket skaber tryghed for eksterne bidragsydere og investorer.
- De eksisterende planer og analyser i Nyborg fra GEHL, REALISE og SFU m.fl. estimerer omkostninger til fysiske omdannelser fx Rigets Hovedstrøg. Med afsæt i disse og erfaringer fra andre kommuner estimeres, at et rammebeløb på 150 mio.kr. over 10-15 år er nødvendigt, for at kunne realisere de 4 udpegede temaer og rejse den nødvendige eksterne finansiering.
- I direktionens administrative budgetforslag indstilles til et opstartsbudget på 5 mio. kr. årligt fra 2026-2029. Der er herunder behov for at igangsættes et arbejde med at generere et rammebudget for perioden 2026-2040 på i alt 150 mio.kr.

Anlægsudgifter (I)

Anlægsudgifter Beløb i 1.000 kr.	Budget 2026	Budget 2027	Budget 2028	Budget 2029	Perioden 2026-2029	Perioden 2030-2035
Teknik- og Miljøudvalg	45.084	40.225	43.048	34.700	163.057	216.300
Langsigtet strategisk byudvikling	5.000	5.000	5.000	5.000	20.000	50.000
Grundkapital almene boliger	664	0	0	0	664	0
Bygningsvedligeholdelse og idrætsanlæg	15.000	15.000	15.000	15.000	60.000	90.000
Energirenovering af bygninger	4.000	4.000	4.000	4.000	16.000	24.000
Offentlige legepladser	200	200	200	200	800	1.200
Gadelys udskiftning	1.000	1.000	1.000	1.000	4.000	6.000
Tændskabe	200	0	200	0	400	800
NFS investeringsplan	700	700	700	700	2.800	4.200
Cykelknodepunkter (Destination Fyn)	420	0	0	0	420	0
Pavillonen ved Hesselhuset til outdoorgateway	4.000	4.625	0	0	8.625	0
Renovering af signalanlæg i Nyborg by	900	0	0	0	900	900
Veje, parkering og trafiksikkerhed	2.000	2.000	2.000	2.000	8.000	12.000
Mellemgade, vejprojekt	4.000	0	0	0	4.000	0
Udfaldsbroen ved Nyborg Slot	0	700	0	0	700	0
Busholdeplads ved Nyborg Slot	0	3.000	0	0	3.000	0

Anlægsudgifter (II)

Anlægsudgifter Beløb i 1.000 kr.	Budget 2026	Budget 2027	Budget 2028	Budget 2029	Perioden 2026-2029	Perioden 2030-2035
Hjulby bro ved Lindenborgvej	0	850	0	0	850	0
Nyborg Marina, garage med opsigelse af leje	0	500	0	0	500	0
Nyborg Marina, P-plads med autocamper	0	650	0	0	650	0
Nyborg Marina, Kaj 6 = Vesterhavnen	5.000	0	0	0	5.000	0
Bolværker i Nyborg Marina	2.000	2.000	2.000	2.000	8.000	12.000
Højvandssikring Østerhavnen 2028	0	0	12.948	0	12.948	0
Højvandssikring Heimdalsplads 2029-2030	0	0	0	4.800	4.800	7.200
Højvandssikring Marinaen 2031	0	0	0	0	0	8.000
Klima- og Naturudvalget	5.000	5.000	2.500	2.500	15.000	15.000
Pulje til klimaindsatser og grøn omstilling	2.000	2.000	2.000	2.000	8.000	12.000
Pulje til naturprojekter	500	500	500	500	2.000	3.000
Reetablering voldanlæg (landskabsplan)	2.500	2.500	0	0	5.000	0
Skole- og Dagtilbudsudvalg	5.000	5.000	2.500	8.500	21.000	123.000
Renovering af faglokaler	4.500	4.500	0	0	9.000	0
Kapacitet på daginstitutionsområdet	0	0	2.000	8.000	10.000	120.000
Pulje til legepladser	500	500	500	500	2.000	3.000

Anlægsudgifter (III)

Anlægsudgifter Beløb i 1.000 kr.	Budget 2026	Budget 2027	Budget 2028	Budget 2029	Perioden 2026-2029	Perioden 2030-2035
Kultur- og Fritidsudvalg	1.000	1.000	1.000	1.000	4.000	6.000
Større driftsanskaffelser til idræt og kultur	500	500	500	500	2.000	3.000
Renovering af Skovparkhallen	0	0	0	0	0	0
Pulje til renovering af forsamlingshuse	500	500	500	500	2.000	3.000
Sundheds- og forebyggelsesudvalg	2.000	0	0	0	2.000	0
Etablering af ny tandklinik	2.000	0	0	0	2.000	0
Ældreudvalg	0	1.000	1.000	1.000	3.000	16.000
Etablering af flere pleje- og ældreboliger	0	1.000	1.000	1.000	3.000	16.000
Erhvervs- og Udviklingsudvalg	600	600	600	600	2.400	3.600
Landsbyudviklingspulje	600	600	600	600	2.400	3.600
Økonomiudvalg	16.316	22.175	24.352	26.700	89.543	70.100
Slotsprojekt (anlæg + vedligeholdelse)	13.122	18.145	20.080	6.000	57.347	36.000
Anlægsreserve til prisstigninger	2.000	2.000	2.000	2.000	8.000	12.000
Anlægsreserve	1.194	2.030	2.272	18.700	24.196	22.100
Anlægsudgifter i alt	75.000	75.000	75.000	75.000	300.000	450.000

Ændringer investeringsoversigt ift. 2025

Anlægsudgifter	Budget	Budget	Budget	Budget
Beløb i 1.000 kr.	2026	2027	2028	2029
Langsigtet strategisk byudvikling	1.000	1.000	1.000	-5.000
Bygningsvedligeholdelse og idrætsanlæg	5.000	5.000	5.000	0
Energirenovering af bygninger	1.000	1.000	1.000	1.000
Gadelys udskiftning				500
Tændskabe				-200
Pavillonen ved Hesselhuset til outdoorgateway	4.000	4.625		
Veje, parkering og trafikikkerhed	-2.333	-5.559	1.000	1.000
Mellemgade, vejprojekt	4.000			
Kapacitet på daginstitutionsområdet			2.000	-2.000
Renovering af Skovparkhallen			-10.000	-15.000
Etablering af flere pleje- og ældreboliger		1.000	1.000	1.000
Slotsprojekt (anlæg + vedligeholdelse)	-4.878	0	0	0
Anlægsreserve til prisstigninger	2.000	2.000	-61	0
Anlægsreserve	1.194	2.030	2.272	18.700
Anlægsudgifter i alt	10.983	11.096	3.211	0

Anlægsindtægter

Anlægsindtægter	Budget	Budget	Budget	Budget	Perioden	Perioden
Beløb i 1.000 kr.	2026	2027	2028	2029	2026-2029	2026-2029
Salg af bygninger	0	0	0	0	0	0
Salg af bolig- og erhvervsgrunde	0	0	0	0	0	0
Tilskud fra staten og fonde	-3.000	-3.125	-5.179	0	-11.304	0
Anlægsindtægter i alt	-3.000	-3.125	-5.179	0	-11.304	0

Anlægsindtægter	Budget	Budget	Budget	Budget
Beløb i 1.000 kr.	2026	2027	2028	2029
Pavillonen ved Hesselhuset til outdoorgateway	-3.000	-3.125	0	0
Tilskud fra Kystpuljen til klimasikring	0	0	-5.179	0
I alt	-3.000	-3.125	-5.179	0

Ansøgning om særtilskud

Nyborg - Danmarks Riges Hjerte



Nyborg
KOMMUNE

Vanskelig stillet kommune

- Nyborg Kommune har ansøgt om særtilskud på 20 mio. kr. fra puljen på 800 mio. kr. til vanskelig stillede kommuner i hele landet, jf. udligningsloven §16.
- Ansøgningsfrist 5. august 2025 med forventet svar ultimo august 2025.
- Der var 22 kommuner i 2025 som fik tilskud ud af samlet 44 ansøgninger.
- Fordelingen af særtilskuddet sker på baggrund af en samlet vurdering af kommunens økonomiske situation og under hensyntagen til kommuners tilskyndelse til at fremme udviklingen.
- Ved vurderingen af kommunernes ansøgninger vil der blive lagt vægt på bl.a.:
 - Demografiske og socioøkonomiske udfordringer.
 - Aktuelle økonomiske udfordringer.
 - Vedvarende økonomiske udfordringer.
- 37 kommuner har ansøgt om særtilskud til 2026 for samlet 1,94 mia. kr.

Det videre forløb

Nyborg - Danmarks Riges Hjerte



Nyborg
KOMMUNE

Tidsplan for budget 2026

- 27. maj Temadag om den økonomiske situation og udviklingstendenser (byråd, direktion, chefgruppe og hovedudvalg)
- 27. maj Økonomiaftale – Regeringen og KL
- **14. august Budgettemadag** (byrådet, direktion, chefgruppe, hovedudvalg)
- 18. august Økonomiudvalget 1. behandling af budget 2026
- **18. august Udsendelse af høringsmateriale**
- 26. august Byrådet 1. behandling af budget 2026
- **1. september Frist for indsendelse af hørings svar (runde 1)**
- 2. september Opstart af politiske budgetforhandlinger
- 8. september Afslutning af politiske budgetforhandlinger
- **9. september Nye politiske ændringsforslag sendes i høring (runde 2)**
- **16. september Frist for indsendelse af hørings svar (runde 2)**
- 22. september Frist for politiske ændringsforslag til budget
- 6. oktober Økonomiudvalget 2. behandling af budget 2026
- 7. oktober Byrådet 2. behandling af budget 2026

Spørgsmål

Nyborg - Danmarks Riges Hjerte



Nyborg
KOMMUNE

Befolkning 2025-2038

Nyborg - Danmarks Riges Hjerte

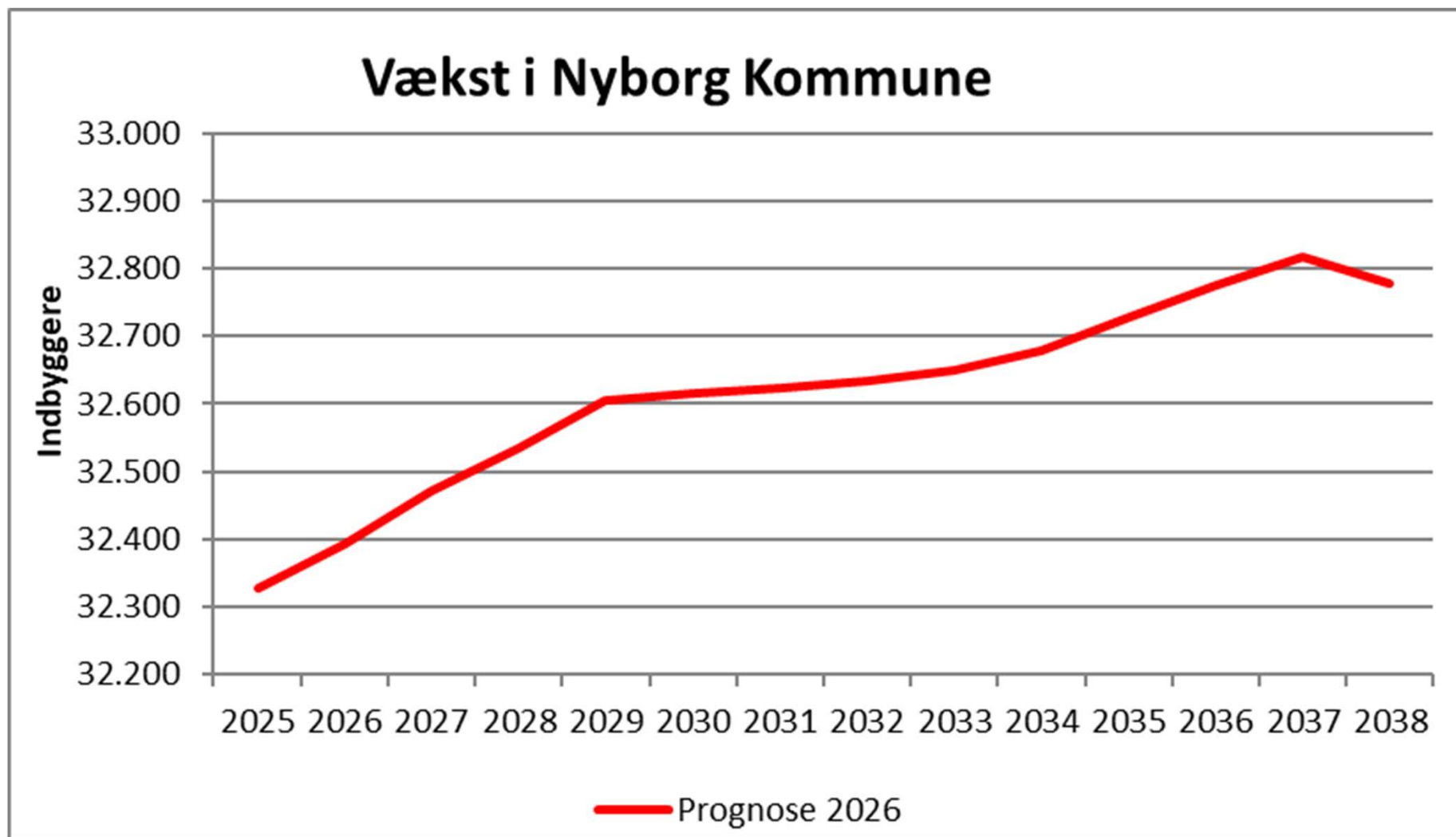


Nyborg
KOMMUNE

Befolkningsprognose 2026

- Nyborg Kommunes befolkning er over de seneste 10 år forøget med 486 personer fra 1. januar 2016 til 1. januar 2025.
- Der forventes en vækst på 449 personer fra 1. januar 2025 til 1. januar 2038.
- Der etableres 1.429 nye boliger frem mod 2038 i Nyborg, Ørbæk og Ullerslev.
- De ny boliger dækker over en bred variation af boligtyper, der forventes at appellere til forskellige målgrupper. Der opleves en stor interesse fra investorer for byggeri i kommunens byområder.
- Samtidig med den øgede tilflytning og etableringen af nye boliger er der en nedgang i befolkningen som følge af en højere dødelighed på grund af den stigende ældrebefolkning. Befolkningstallet stiger derfor ikke i samme takt som boligudbygningen.

Befolkningsprognose 2026



Befolkningsudviklingen

Befolkning pr. 1. januar	2025	2026	2027	2028	2029	2038	Ændring 2025-2038	Ændring 2025-2038
0 - 5	1.674	1.658	1.658	1.641	1.657	1.639	-35	-2,10%
6 - 16	3.778	3.721	3.681	3.683	3.649	3.541	-237	-6,28%
17 - 25	2.911	2.959	2.911	2.865	2.828	2.562	-349	-11,99%
26 - 39	4.554	4.592	4.678	4.717	4.778	4.589	35	0,76%
40 - 64	10.911	10.855	10.798	10.743	10.653	10.332	-579	-5,31%
65 - 79	6.140	6.147	6.136	6.156	6.202	6.809	669	10,89%
80 + årige	2.361	2.462	2.610	2.730	2.839	3.307	946	40,05%
I alt	32.329	32.393	32.473	32.535	32.605	32.778	449	1,39%
Årlig vækst	135	64	79	63	70	-40		
Andel 0-16 år	17%	17%	16%	16%	16%	16%		
Andel 17-25 år	9%	9%	9%	9%	9%	8%		
Andel 26-64 år	48%	48%	48%	48%	47%	46%		
Andel 65-79 år	19%	19%	19%	19%	19%	21%		
Andel 80+ år	7%	8%	8%	8%	9%	10%		

I perioden 2025-2038 bliver vi 449 flere borgere i Nyborg Kommune, men med store forskydninger i aldersgrupper: 0-25-årige bliver vi 621 færre af, 26-64-årige bliver vi 544 færre af, 65-79-årige bliver vi 669 flere af, +80-årige bliver vi 946 flere af.

Færre børn og flere ældre

Befolkning	2020	2021	2022	2023	2024
Andel 0-5-årige					
Nyborg Kommune	5,5	5,4	5,4	5,4	5,3
Hele Landet	6,3	6,3	6,4	6,3	6,2
Andel 6-16-årige					
Nyborg Kommune	12,8	12,5	12,3	12,1	11,9
Hele Landet	12,4	12,2	12,1	12,0	11,9
Andel 25-64-årige					
Nyborg Kommune	49,1	49,0	49,0	48,8	48,7
Hele Landet	51,3	51,3	51,3	51,4	51,4
Andel 80+-årige					
Nyborg Kommune	5,9	6,1	6,3	6,5	6,8
Hele Landet	4,7	4,8	5,0	5,1	5,4

Fødsler, døde og tilflytning

Nyborg Kommune	2020	2021	2022	2023	2024
Befolkningen primo	32.009	31.933	32.098	32.262	32.193
Levendefødte	237	253	244	232	249
Døde	387	382	428	393	372
Fødselsoverskud	-150	-129	-184	-161	-123
Tilflyttede	1.736	1.808	1.768	1.694	1.730
Fraflyttede	1.717	1.589	1.598	1.628	1.574
Nettilflyttede	19	219	170	66	156
Indvandrede	243	243	359	280	268
Udvandrede	183	170	172	248	163
Nettoindvandrede	60	73	187	32	105
Korrektioner	-5	2	-9	-6	-2
Befolkningen ultimo	31.933	32.098	32.262	32.193	32.329
Ændring i året	-76	165	164	-69	136